

2011

MATOSET:

oferta setów do procedur

ZESTAW OPATRUNKOWY

BZMM
TZMO SA
2011-02-01



Spis treści

I.	OPIS PROCEDURY i MIEJSCE ZASTOSOWANIA	3
II.	SKŁAD I ZDJĘCIE SETU ORAZ PRZEBIEG PROCEDURY	4
1.	MA-991-ZAB2-002 - skład.....	4
2.	MA-991-ZAB2-002 – krok po kroku	5
III.	ARGUMENTY MARKETINGOWE - ogólne	7

I. OPIS PROCEDURY I MIEJSCE ZASTOSOWANIA

Zestaw opatrunkowy jest zestawem o najszerszym wachlarzu zastosowań. Może stanowić bazę dla wielu czynności opatrunkowych takich jak: usunięcie szwów, oczyszczanie rany itp.

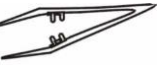
Ponieważ skład zestawu nie determinuje żadnej określonej czynności zabiegowej zestaw ten nie jest dedykowany pod konkretną procedurę medyczną.

Procedura opatrywania ran odbywa się najczęściej w gabinecie zabiegowym w przychodni, na oddziale szpitalnym lub w domu pacjenta. W rzadkich przypadkach może również stanowić uzupełnienie materiału wykorzystywanego na bloku operacyjnym.

II. SKŁAD I ZDJĘCIE SETU ORAZ PRZEBIEG PROCEDURY

1. MA-991-ZAB2-002 - skład

6  17  20x20

1 

Opakowanie: blister 2-komorowy



2. MA-991-ZAB2-002 – krok po kroku

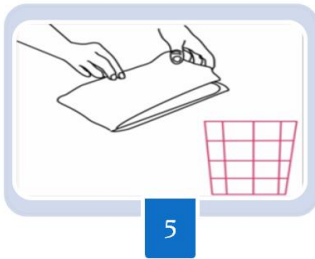
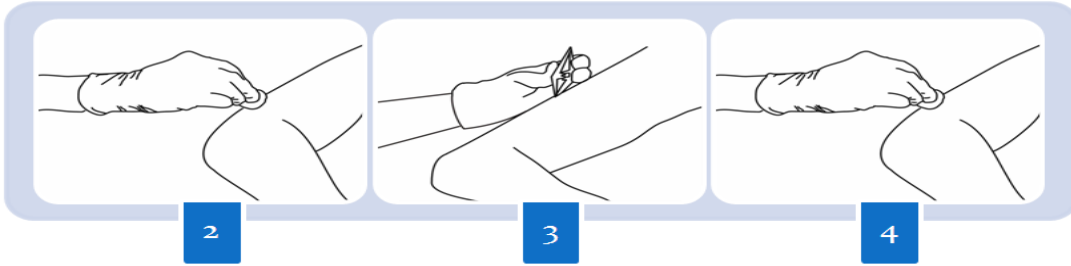
Do wykonania zabiegu należy przygotować 4 szt. rękawic, płyn dezynfekcyjny, ewentualnie opatrunek do założenia po zabiegu oraz set opatrunkowy.

Po higienicznym umyciu rąk, nałożyć rękawice i usunąć poprzedni opatrunek, zdjąć rękawice, następnie należy zdezynfekować skórę w miejscu zabiegu. Otworzyć set (1a, 1b, 1c), założyć rękawice i usunąć ewentualny nadmiar płynu do dezynfekcji tupferami (2). W zależności od rodzaju wykonywanego zabiegu wykorzystujemy dodatkowo przygotowane elementy np. do oczyszczenia rany, zdjęcia szwów, zaaplikowania leku itd.

W przypadku konieczności usunięcia krwi z miejsca zabiegowego należy użyć tupferów (4). Można zastosować do tego dołączoną do zestawu pęsetę. W przypadku kiedy pęseta będzie wykorzystana do wcześniejszych czynności można odsączyć krew trzymając tupfer rękawicą.

Miejsca zabiegu zaopatrzyć ranę opatrunkiem jałowym.

Zużyte elementy odłożyć do blistra i odrzucić (5).



III. ARGUMENTY MARKETINGOWE - ogólne

- ✓ **ograniczenie kosztów** ponownego uzdatnienia wyrobu wielorazowego – w przypadku zastosowania wyrobów jednorazowych koszty mycia, dezynfekcji, pakowania, ponownej sterylizacji i pracy wewnątrzszpitalnej nie występują

- ✓ **minimalizacja ryzyka zakażenia** - zastosowanie jałowych, jednorazowych, kompletnych dla danej procedury zestawów medycznych wyklucza konieczność otwierania wielu pośrednich opakowań jednostkowych; otwieranie wielu opakowań pojedynczych każdorazowo podnosi ryzyko zainfekowania wyrobu jałowego

- ✓ **minimalizacja odpadu** - zastosowanie jednego, kompletnego wyrobu ogranicza ilość odpadów, jakim są opakowania kolejnych produktów, stosowanych dotychczas w procedurach zabiegowych

- ✓ **większa wydajność** - wykorzystanie gotowego zestawu medycznego skraca czas przygotowania i usprawnia przebieg procedur zabiegowych ułatwiając pracę personelu

- ✓ **komfort pacjenta** - dla każdego pacjenta przeznaczony jest indywidualny zestaw; pacjent ma poczucie indywidualności traktowania i gwarancję bezpieczeństwa

- ✓ **efektywne zarządzanie kosztami** - wykorzystanie gotowych zestawów medycznych przeznaczonych do konkretnych procedur pozwala jasno i skutecznie ewidencjonować i zarządzać kosztami, tj. ilość zużytych zestawów = ilości przeprowadzonych procedur

- ✓ **przeniesienie prawnej odpowiedzialności** - w przypadku korzystania z gotowych zestawów jałowych odpowiedzialność za jakość i jałowość do momentu otwarcia spoczywa na wytwórcy

- ✓ **wyższa jakość świadczonych usług** - dzięki korzystaniu z gotowych zestawów, personel więcej czasu i uwagi może poświęcić pacjentowi i skupić się na czynnościach związanych z medyczną stroną procedury, a nie pracochłonnemu kompletowaniu potrzebnego materiału opatrunkowego